

## **Mitarbeitermotivationsmodell Dienstwagen statt Gehalt**

### **Anwenderhinweise zum Master Dienstwagen statt Gehalt (DsG) Version 1-2011 Stand 01/11**

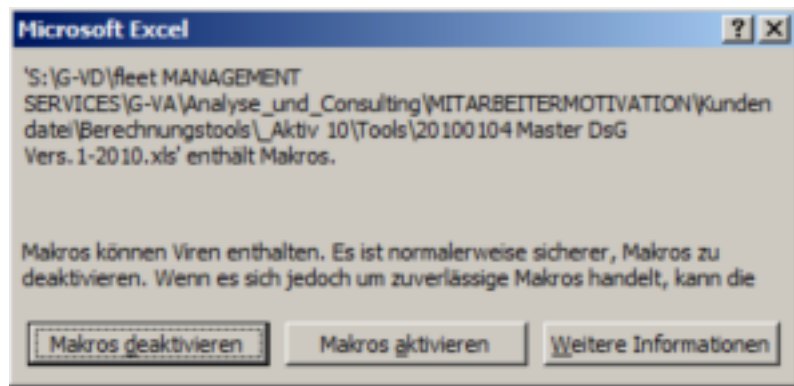
Bei dem Master handelt es sich um eine auf Basis Microsoft Excel 2002 programmierte Anwendung  
Voraussetzung für die Verwendung ist eine installierte Excel-Version auf Ihrem Rechner

Bei Fragen zum Master DsG wenden Sie sich bitte an:

**Dirk Jänicke    Tel.: 0531-212-4674 / Mail: [dirk.jaenicke@vwfs.com](mailto:dirk.jaenicke@vwfs.com)**

**Rolof Wilhelm    Tel.: 0531-212-5428 / Mail: [rolof.wilhelm@vwfs.com](mailto:rolof.wilhelm@vwfs.com)**

## Öffnen des Masters DsG



Zum Start des Masters wählen Sie **Makros aktivieren**.

Voraussetzung zum Öffnen der Datei ist die eingestellte Sicherheitsstufe **Mittel** für Microsoft Excel.

Die Datei besteht aus 6 Arbeitsblättern:

Arbeitsblatt 1: **Hinweise**

Arbeitsblatt 2: **persönliche Daten**

Arbeitsblatt 3: **Kosten**

Arbeitsblatt 4: **Betrag Umwandlung**

Arbeitsblatt 5: **Mitarbeiter**

Arbeitsblatt 6: **Arbeitgeber**

Die Arbeitsblätter 1 - 3 sind **Eingabeseiten**, alle folgenden Seiten sind **Ergebnisseiten** und erfordern keine weiteren Eingaben.

## Mitarbeitermotivationsmodell Dienstwagen statt Gehalt

### Arbeitsblatt 1 - Hinweise

- ▶ **Inhalt - Anwenderinformationen**
- ▶ **Status - Eingabeseite**

Lesen Sie bitte die Informationen für Benutzer vor dem Start der Berechnung und tragen Sie in den weiß hinterlegten Feldern die erforderlichen Daten ein.

Die Eingabefelder:

- **Laufzeit pro Monate**
- **Fahrleistung pro Jahr**

sind für die weiteren Berechnungen zwingend zu befüllen.

Im Verlauf der weiteren Bearbeitung der Arbeitsblätter 1 -3 füllen Sie bitte die weiß hinterlegten **Eingabefelder**.

Alle grau hinterlegten Felder sind nicht beschreibbare **Ergebnisfelder**.

Informationen zu Eingaben und Ergebnissen sind in **Info** (Button) hinterlegt und unterstützen Sie bei der Bearbeitung der Datei sowie der Interpretation der Ergebnisse.

Die nachfolgende Seite zeigt Ihnen die teilweise Ansicht Arbeitsblatt 1: **Hinweise**

**Mitarbeitermotivationsmodell Dienstwagen statt Gehalt**

▶ Mitarbeiter(in)	Frau Muster	▶ Hersteller	Audi	▶ Laufzeit in Monate	36
▶ Datum der Bearbeitung	01.01.2011	▶ Modell	A4 Avant 2.0 TDI 105 kW	▶ Fahrleistung pro Jahr	15.000 km

▶ **Anwenderinformationen**

▶ Angebots - Nummer Autohaus	19104502
------------------------------	----------


**Prämissen des Mitarbeitermodells**

Im Rahmen des Mitarbeitermodells stellt der Arbeitgeber den Mitarbeitern einen Dienstwagen zur privaten Nutzung zur Verfügung. Die Kosten für den Dienstwagen werden über eine monatliche Bruttogehaltsumwandlung, auf Basis einer Full Service Leasingrate der Volkswagen Leasing GmbH, durch den Mitarbeiter selbst abgegolten.

**Berechnungsgrundlagen**

Im Ergebnis der Berechnung wird dem Mitarbeiter eine erste Einschätzung über die steuerlichen Effekte der monatlichen Bruttogehaltsumwandlung im Rahmen des Mitarbeitermodells ermöglicht.  
Die informelle Berechnung basiert ausschließlich auf dem monatlichem Bruttogehalt des Mitarbeiters.  
Weitere mögliche steuerpflichtige Zuwendungen vom Arbeitgeber an den Mitarbeiter sowie andere monatliche Entgeltumwandlungen des Mitarbeiters bleiben in der Berechnung unberücksichtigt.

**Eingabefelder**


**Eingabefeld weiß**  **Infobutton für Ihre erforderliche Eingabe**

Sie können persönliche Parameter und Kosten zur Berechnung der monatlichen Gehaltsumwandlung erfassen.

 = Werteingabe

 ▶ Auswahlfeld

**Ergebnisfelder**

**Ergebnisfeld grau**  **Infobutton zur Ergebniserläuterung**

Das Berechnungstool greift auf administrative Werte entsprechend der Steuerrechtsprechung des gültigen Kalenderjahres und Berechnungsformeln zurück.

## Mitarbeitermotivationsmodell Dienstwagen statt Gehalt

### Arbeitsblatt 2 - persönliche Daten

- ▶ **Inhalt - persönliche Parameter Mitarbeiter(in)**
- ▶ **Status - Eingabeseite**

Auf dieser Seite werden Ihre persönlichen Parameter abgefragt, die für die Berechnung aus steuerlicher Sicht erforderlich sind.

Bitte beachten Sie die Hinweise in **Info**.

Die Eingabefelder:

- **Brutto Verdienst pro Monat**
- **einfache Entfernung Wohnort – Arbeitsplatz**

werden bei nicht erfolgter Befüllung mit einem Symbol (!) und einem zusätzlichen Texthinweis markiert.

Die nachfolgende Seite zeigt Ihnen die vollständige Ansicht Arbeitsblatt 2: **persönliche Daten**

▶ Eingabe - persönliche Parameter Mitarbeiter(in)

1. Persönliche Daten des Mitarbeiters	Eingabe	Info
= Brutto Verdienst pro Monat	3.500,00 €	Info
entspricht Ø Brutto Verdienst pro Jahr	42.000,00 €	
= einfache Entfernung Wohnort - Arbeitsplatz	10 km	Info
= einf. Entfernung Arbeitsplatz - Familienwohnsitz	0 km	Info
= Anzahl der Familienheimfahrten	0	Info
Arbeitstage pro Jahr	200	Info

3. Krankenversicherung	Eingabe	Info
▶ Krankenversicherung	gesetzlich	Info
Mitarbeiter - KV-Beitrag in % (gesetzliche KV)	15,50%	Info
= KV-Beitrag privat	0,00 €	Info
= Pflegeversicherung privat	0,00 €	Info

2. Parameter Steuern	Eingabe	Info
▶ Auswahl Bundesland Arbeitgeber	Niedersachsen	Info
▶ Steuerklasse	3	Info
▶ Kinder	ja	Info
▶ Kinderfreibeträge	1	Info
▶ Kirchensteuerpflichtig	ja	Info
= monatlicher Steuerfreibetrag	0,00 €	Info

## Mitarbeitermotivationsmodell Dienstwagen statt Gehalt

### Arbeitsblatt 3 - Kosten

- ▶ **Inhalt - Fahrzeug und Kostenparameter**
- ▶ **Status - Eingabeseite**

Auf dieser Seite werden die Parameter abgefragt, die unter Berücksichtigung eines Full Service Leasingangebotes, der **Volkswagen Leasing GmbH**, Ihre monatliche Bruttogehaltsumwandlung definieren.

Bitte beachten Sie die Hinweise in **Info**.

Die Eingabefelder:

- **unverb. Preisempfehlung ab Werk netto**
- **Full Service Leasingrate netto**

werden bei nicht erfolgter Befüllung mit einem Symbol (!) und einem zusätzlichen Texthinweis markiert.

**Mit Befüllung des Arbeitsblattes Kosten sind alle erforderlichen Eingaben zur Berechnung der monatlichen Bruttogehaltsumwandlung abgeschlossen.**

Die nachfolgende Seite zeigt Ihnen die vollständige Ansicht Arbeitsblatt 3: **Kosten**

▶ Mitarbeiter(in)

Frau Muster

▶ Eingabe - Fahrzeug und Kostenparameter

▶ Angebots.-Nr. EVA

19104502

1. unverbindliche Preisempfehlung	Eingabe	Info
= unverb. Preisempfehlung ab Werk netto	26.487,00 €	<a href="#">Info</a>
unverb. Preisempfehlung ab Werk brutto	31.519,53 €	

3. Leasingrate und weitere Kosten	Eingabe	Info
= Full Service Leasingrate netto	262,00 €	<a href="#">Info</a>
= Versicherungsbeitrag über Arbeitgeber	0,00 €	
= Arbeitgeberbeteiligung netto	0,00 €	<a href="#">Info</a>

2. Abzüge vom Bruttolistenpreis	Eingabe	Info
unverb. Preisempfehlung ab Werk brutto	31.519,53 €	
Abzug zur Berechnung geldwerter Vorteil netto		<a href="#">Info</a>
Bereifung		
▶ nicht bestellt	0,00 €	
Mobiltelefon, -vorbereitung		
▶ nicht bestellt	0,00 €	
Summe Abzug brutto	0,00 €	
<b>BLP - Berechnung geldwerter Vorteil</b>	<b>31.500,00 €</b>	<a href="#">Info</a>

4. Kraftstoffkosten vorkalkuliert	Eingabe	Info
▶ Kraftstoffart	Super	
= Verbrauch kombiniert lt. Hersteller l / 100 km	6,5 l	<a href="#">Info</a>
= Kalkulatorischer Aufschlag für KS Verbrauch	10,00%	
Kalkulatorischer Kraftstoffverbrauch	7,2 l	
= Kraftstoffpreis pro Liter brutto	1,35 €	<a href="#">Info</a>
Kraftstoffpreis pro Liter netto	1,13 €	
Fahrleistung pro Monat	1.250 km	
<b>Kraftstoffkosten vorkalkuliert netto</b>	<b>101,39 €</b>	

Arbeitsblatt 4 - Betrag Umwandlung

- ▶ **Inhalt - geldwerter Vorteil und monatliche Gehaltsumwandlung**
- ▶ **Status - Ergebnisseite**

Auf dieser Seite werden unter Berücksichtigung der Eingaben auf den Arbeitsblättern 1 - 3 berechnet:

- **monatliche zu versteuernde geldwerter Vorteil**
- **Summe der monatlichen Gehaltsumwandlung**

Die nachfolgende Seite zeigt Ihnen die teilweise Ansicht Arbeitsblatt 4: **Betrag Umwandlung**

▶ Mitarbeiter(in)	Frau Muster
-------------------	-------------

▶ Ergebnis - geldwerter Vorteil und monatliche Gehaltsumwandlung

1. Berechnung geldwerter Vorteil	Ergebnis
Bruttolistenpreis zur Berechnung geldwerter Vorteil	31.500,00 €
+ 1 % vom Bruttolistenpreis Pauschal	315,00 €
+ 0,03 % BLP Fahrten Wohn-Arbeitsplatz	94,50 €
+ 0,002 % BLP Fahrten Arbeitsplatz - Familienwohnsitz	0,00 €
<b>= zu versteuernder geldwerter Vorteil (inkl. USt.)</b>	<b>409,50 €</b>
Umsatzsteuer auf geldwerter Vorteil	65,38 €

2. Bestandteile der Gehaltsumwandlung	Ergebnis
+ Full - Service Leasingrate	262,00 €
+ Versicherungsbeitrag über Arbeitgeber	0,00 €
+ Kraftstoffkosten vorkalkuliert	101,39 €
+ Umsatzsteuer auf geldwerter Vorteil	65,38 €
<b>= Summe</b>	<b>428,77 €</b>

## Mitarbeitermotivationsmodell Dienstwagen statt Gehalt

### Arbeitsblatt 5 - Mitarbeiter

- ▶ **Inhalt - Ergebnis Mitarbeiter(in)**
- ▶ **Status - Ergebnisseite**

Auf dieser Seite wird Ihnen als Mitarbeiter im Vergleich berechnet:

- **Bruttogehalt unter Berücksichtigung eines Dienstwagens über den Arbeitgeber**
- **Bruttogehalt ohne Dienstwagen über den Arbeitgeber**

Bitte beachten Sie den Hinweis in **Ergebnisinterpretation**.

Die nachfolgende Seite zeigt Ihnen die teilweise Ansicht Arbeitsblatt 5: **Mitarbeiter**

Mitarbeiter(in)		Frau Muster		Ergebnisinterpretation		Info
▶ Ergebnis - für Mitarbeiter(in)				▶ Angebots.-Nr. EVA		
<b>1. Bruttogehaltsumwandlung</b>		<b>mit Dienstwagen</b>		<b>kein Dienstwagen</b>		
monatliches Bruttogehalt		3.500,00 €		3.500,00 €		
— Summe Gehaltsumwandlung gesamt		428,77 €		0,00 €		
+ Arbeitgeberanteil		0,00 €		0,00 €		
■ Gesamtbrutto neu nach Gehaltsumwandlung		3.071,23 €		3.500,00 €		
+ zu versteuernder geldwerter Vorteil		409,50 €		0,00 €		
— monatlicher Steuerfreibetrag		0,00 €		0,00 €		
<b>= Bemessungsgrundlage für Steuern</b>		<b>3.480,73 €</b>		<b>3.500,00 €</b>		
▶ Bemessungsgrundlage für Arbeitslosen- u. Rentenvers.		3.500,00 €		3.500,00 €		
▶ Bemessungsgrundlage für Kranken- u. Pflegevers.		3.500,00 €		3.500,00 €		
<b>2. Berechnung von Steuern</b>		<b>mit Dienstwagen</b>		<b>kein Dienstwagen</b>		<b>Steuervorteil</b>
+ Lohnsteuer		346,16 €		350,33 €		pro Monat
+ Solidaritätszuschlag		7,53 €		8,33 €		pro Jahr
+ Kirchensteuer		17,96 €		18,32 €		Gesamt Laufzeit
<b>= Summe Steuern</b>		<b>371,65 €</b>		<b>376,98 €</b>		
<b>3. Berechnung von Sozialabgaben</b>		<b>mit Dienstwagen</b>		<b>kein Dienstwagen</b>		<b>gleiche Sozialabgaben</b>
+ Rentenversicherung		348,25 €		348,25 €		pro Monat
+ Arbeitslosenversicherung		52,50 €		52,50 €		pro Jahr
+ Krankenversicherung		287,00 €		287,00 €		Gesamt Laufzeit
+ Pflegeversicherung		34,13 €		34,13 €		
<b>= Summe Sozialabgaben</b>		<b>721,88 €</b>		<b>721,88 €</b>		
<b>4. Berechnung der Gehaltsauszahlung</b>		<b>mit Dienstwagen</b>		<b>kein Dienstwagen</b>		<b>Aufwand Dienstwagen</b>
Gesamtbrutto neu nach Gehaltsumwandlung:		3.071,23 €		3.500,00 €		pro Monat
— Summe Steuern		371,65 €		376,98 €		pro Jahr
— Summe Sozialabgaben		721,88 €		721,88 €		Gesamt Laufzeit
<b>= Gehaltsauszahlung</b>		<b>1.977,70 €</b>		<b>2.401,15 €</b>		

## Mitarbeitermotivationsmodell Dienstwagen statt Gehalt

### Arbeitsblatt 6 - Arbeitgeber

- ▶ **Inhalt - Ergebnis Arbeitgeber**
- ▶ **Status - Ergebnisseite**

Auf dieser Seite wird Ihnen als Arbeitgeber berechnet:

- **Aufwand für Einkommen des Mitarbeiters mit Dienstwagen**
- **Aufwand für Einkommen des Mitarbeiters ohne Dienstwagen**

Bitte beachten Sie den Hinweis in **Ergebnisinterpretation**.

Die nachfolgende Seite zeigt Ihnen die teilweise Ansicht Arbeitsblatt 6: **Arbeitgeber**

▶ Ergebnis - für Arbeitgeber

▶ Angebots - Nummer Autohaus

1. Bruttogehaltsumwandlung		mit Dienstwagen
	monatliches Bruttogehalt	3.500,00 €
—	Summe Gehaltsumwandlung gesamt	428,77 €
+	Arbeitgeberanteil	0,00 €
=	<b>Gesamtbrutto nach Gehaltsumwandlung</b>	<b>3.071,23 €</b>
▶	Bemessungsgrundlage für Arbeitslosen- u. Rentenvers.	3.500,00 €
▶	Bemessungsgrundlage für Kranken- u. Pflegevers.	3.500,00 €

kein Dienstwagen	
	3.500,00 €
	0,00 €
	0,00 €
	<b>3.500,00 €</b>
	3.500,00 €
	3.500,00 €

Arbeitgeberanteil
pro Monat
pro Jahr
Gesamt Laufzeit

2. Ermittlung von Sozialabgaben		mit Dienstwagen
+	Rentenversicherung	348,25 €
+	Arbeitslosenversicherung	52,50 €
+	Krankenversicherung	255,50 €
+	Pflegeversicherung	34,13 €
=	<b>Summe Sozialabgaben</b>	<b>690,38 €</b>

kein Dienstwagen	
	348,25 €
	52,50 €
	255,50 €
	34,13 €
	<b>690,38 €</b>

Kostenneutral
pro Monat
pro Jahr
Gesamt Laufzeit

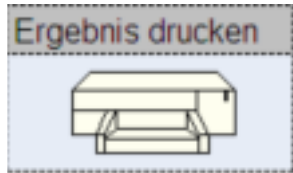
3. Aufwand für Einkommen		mit Dienstwagen
	monatliches Bruttogehalt	3.500,00 €
—	Summe Gehaltsumwandlung gesamt	428,77 €
=	Gesamtbrutto neu nach Gehaltsumwandlung	3.071,23 €
+	Summe Sozialabgaben	690,38 €
+	Summe Gehaltsumwandlung gesamt	428,77 €
=	<b>Summe Aufwand für Einkommen</b>	<b>4.190,38 €</b>

kein Dienstwagen	
	3.500,00 €
	0,00 €
	3.500,00 €
	690,38 €
	0,00 €
	<b>4.190,38 €</b>

Kostenneutral
pro Monat
pro Jahr
Gesamt Laufzeit

## Abschluss der Musterberechnung

Sie können die Datei zu Ihrer weiteren Verwendung speichern oder über das Symbol:



ausdrucken.

### **Hinweis:**

Eine Veränderung Ihrer persönlichen Daten sowie ein neues Full Service Leasingangebot bedingen eine Neuberechnung der monatlichen Bruttogehaltsumwandlung.

Folgen Sie dazu bitte den Anwenderhinweisen für die Seiten 1 – 3.